



CLÔTURES ALUMINIUM



Bien définir
votre projet
p. 14

Gamme Pavillon


LES AJOURÉS

96



LES TROMPE-L'ŒIL
LES PLEINS

99



LES PERSONNALISABLES

104



Gamme Résidence

DESIGN CONTEMPORAIN

112



DESIGN CLASSIQUE

113



Nuancier
p.16

Les accessoiresp.140

Clôtures Aluminium



Ourasi CL CT 33 type pleine - coloris RAL 9007 FT

20 ANS
GARANTIE

FABRICATION
& THERMO-
LAQUAGE



La légèreté et la robustesse de l'aluminium alliées à notre savoir-faire nous permettent d'élaborer et de concevoir des profilés personnalisés.

Notre gamme de clôtures vous offre beaucoup de possibilités, de designs, finitions et couleurs.

Parce que pour nous, il est important que nos produits soient en harmonie avec votre maison et votre style de vie.



Esthétique

Lignes contemporaines
100% personnalisable



En Aluminium

Durable, robuste
& recyclable



Degré d'intimité

Large choix

23

COLORIS
AU CHOIX
+ 2 OPTIONS
(voir p.16)

34

DÉCORS
TÔLÉS
(voir p.17)

**Design
coordonnés**

Parce que chacun mérite d'aménager son extérieur, selon ses goûts, ses envies et son budget,

nous vous proposons 2 niveaux de gamme :

Gamme Pavillon

Gamme Résidence

Gamme Pavillon Aluminium

Les ajourés

20 ANS
GARANTIE

FABRICATION
& THERMO-
LAQUAGE



Coloris RAL 3004 FT - Dimensions maxi entre poteaux : 2000 mm



*Meilleur rapport
qualité-prix*

. Quito CL CT 22

Traverses hautes et basses
40 x 40 mm

Barreaudage vertical **80 x 20 mm**
Espacement **80 mm**

Poteaux mortaisés **80 x 80 mm**

Forme droite uniquement



*Le modèle idéal pour
se coordonner
avec chaque portail*



Coloris RAL 3004 FT - Dimensions maxi entre poteaux : 2000 mm

. Tavaco CL CT 08

Traverses hautes et basses
95 x 35 mm

Barreaudage vertical **80 x 20 mm**

Poteaux mortaisés **80 x 80 mm**

Forme droite uniquement

**+ Existe en TAVACO XL
Traverses de 110 x 42 mm**



Coloris RAL 6005 FT - Dimensions maxi entre poteaux : 2000 mm

. Evisa CL CT 04

Traverses **60 x 20 mm**

Barreaudage vertical
80 x 20 mm en applique

Embouts composite noir en standard
ou alu laqué en option

Poteaux mortaisés **80 x 80 mm**

Forme standard




Formes disponibles (avec plus value)



Nouveauté
**20
23**



Coloris RAL 7016 FT - avec poteaux 70 x 70 mm



Coloris RAL 7016 FT - avec poteaux 80 x 80 mm

. Hyde CL CT 36

Barreaudage horizontal avec lames mixtes : **180 x 20 mm, 80 x 20 mm, 20 x 20 mm**

Poteaux mortaisés **80 x 80 mm**, traverses **90 x 35 mm**
Hauteur sur mesure.

Poteaux rainurés **70 x 70 mm**, Hauteur posée, selon le nombre de lames

Forme droite uniquement

+ Existe en HYDRE XL
Traverses de 110 x 42 mm



Coloris RAL 8019 FT - Dimensions maxi entre poteaux : 2000 mm

. Vezzani CL CT 01

Lisses horizontales **95 x 35 mm**

Poteaux mortaisés **80 x 80 mm**

Forme droite uniquement

+ Existe en VEZZANI XL
Traverses de 110 x 42 mm



Coloris RAL 7016 FT - Dimensions maxi entre poteaux : 2000 mm



. Ozo 80 CL CT 24A

Lisses horizontales **80 x 20 mm**

Poteaux mortaisés **80 x 80 mm**
ou poteaux rainurés **70 x 70 mm**

Forme droite uniquement



Coloris RAL 7016 FT - Dimensions maxi entre poteaux : 2000 mm

. Ozo 180 CL CT 24B

Lisses horizontales **180 x 20 mm**

Poteaux mortaisés **80 x 80 mm**
ou poteaux rainurés **70 x 70 mm**

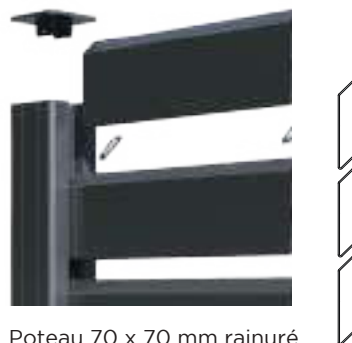
Forme droite uniquement

Gamme Pavillon Aluminium

Les trompe-l'œil



Coloris RAL 7035 FT - Dimensions maxi entre poteaux : 2000 mm



Poteau 70 x 70 mm rainuré

. Colorado 105 CL CT 25 A

Lames horizontales **105 x 20 mm**

Poteaux rainurés **70 x 70 mm**

Forme droite uniquement



Coloris RAL 7039 FT - Dimensions maxi entre poteaux : 2000 mm



. Colorado 195 CL CT 25 B

Lames horizontales **195 x 20 mm**

Poteaux rainurés **70 x 70 mm**

Forme droite uniquement



Meilleur rapport
qualité-prix



Coloris RAL 5024 FT - Dimensions maxi entre poteaux : 2000 mm



. Tolaro CL CT 09

Lames horizontales persiennées
80 x 20 mm

Poteaux mortaisés **80 x 80 mm**

Forme droite uniquement



Coloris RAL 1015 - Dimensions maxi entre poteaux : 2000 mm

. Cardono 105 CL CT 26 A

Lames horizontales trapézoïdales

Traverses **95 x 35 mm**

Poteaux mortaisés **80 x 80 mm**

Remplissage **105 x 20 mm**

Forme droite uniquement

**+ Existe en CARDONO 105 XL
Traverses de 110 x 42 mm**



Coloris RAL 5024 FT - Dimensions maxi entre poteaux :
2000 mm si hauteur < 1200 mm, 1500 mm si hauteur > 1200 mm

. Cardono 195 CL CT 26 B

Traverses **95 x 35 mm**

Poteaux mortaisés **80 x 80 mm**

Remplissage **195 x 20 mm**

Forme droite uniquement

**+ Existe en CARDONO 195 XL
Traverses de 110 x 42 mm**

Gamme Pavillon Aluminium

Les pleins



Poteau 70 x 70 mm rainuré

. Cozzano CL CT 07

Remplissage vertical ou horizontal
ou fougères en option
130 x 20 mm

Poteaux mortaisés **80 x 80 mm**
traverses **95 x 35 mm**
ou poteaux rainurés **70 x 70 mm**
U **25 x 25 mm** périphérique

Forme droite uniquement

+ Existe en **COZZANO XL**
Traverses de **110 x 42 mm**



Poteau 70 x 70 mm rainuré

. Nalla CL CT 14

Traverses **95 x 35 mm**

Remplissage panneaux sandwich lisse
horizontaux **20 mm** + profil **50 mm** Silver

Poteaux mortaisés **80 x 80 mm**
traverses **95 x 35 mm**
ou poteaux rainurés **70 x 70 mm**
U **25 x 25 mm** périphérique

Forme droite uniquement

+ Existe en **NALLA XL**
Traverses de **110 x 42 mm**



Coloris RAL 5003 FT - Dimensions maxi entre poteaux :
2000 mm si hauteur < 1200 mm, 1500 mm si hauteur > 1200 mm

. Vango CL CT 21

Remplissage horizontal **290 x 20 mm**

Poteaux mortaisés **80 x 80 mm**
traverses **95 x 35 mm**
ou poteaux rainurés **70 x 70 mm**
U **25 x 25 mm** périphérique

Forme droite uniquement



Poteau 70 x 70 mm rainuré

+ Existe en VANGO XL
Traverses de 110 x 42 mm



Coloris RAL 3004 FT - Dimensions maxi entre poteaux : 2000 mm

. Timero CL CT 20

Traverses **95 x 35 mm**

Trame > **1000 mm**
Profil central **50 mm**

Remplissage persienné horizontal sans
ajours direct **100 x 8 mm**

Poteaux mortaisés **80 x 80 mm**

Forme droite uniquement

+ Existe en TIMERO XL
Traverses de 110 x 42 mm



Coloris RAL 7037 FT - Dimensions maxi entre poteaux :
2000 mm si hauteur < 1200 mm, 1500 mm si hauteur > 1200 mm

. Ourasi CL CT 33

Remplissage horizontal **200 x 20 mm**

Poteaux mortaisés **80 x 80 mm**
traverses **95 x 35 mm**
ou poteaux rainurés **70 x 70 mm**
U **25 x 25 mm** périphérique

Forme droite uniquement



Poteau 70 x 70 mm rainuré

+ Existe en OURASI XL
Traverses de 110 x 42 mm



Meilleur rapport
qualité-prix



Coloris RAL 1015 - Dimensions maxi entre poteaux : 1500 mm

. Camara CL CT 23

Traverses **40 x 40 mm**

Remplissage vertical **130 x 20 mm**

Poteaux mortaisés **80 x 80 mm**

Forme droite uniquement

Gamme Pavillon Aluminium

Les personnalisables



Coloris Mars 2525 - Dimensions maxi entre poteaux :
2000 mm si hauteur < 1400 mm, 1360 mm si hauteur > 1400 mm

. Arabesque CL CT 34

Remplissage tôle décorative 3 plis

Poteaux rainuré **70 x 70 mm** par défaut
ou poteaux lisses **80 x 80 mm**

Forme droite uniquement

Retrouvez tous nos motifs tôle en page 17.



Coloris RAL 7035 - poteaux 70 x 70 mm avec cache-platine
Dimensions maxi entre poteaux : 2000 mm



Poteau
80 x 80 mm
mortaisé

. Varios CL CT 27

Remplissage tôle décorative (par défaut)

Poteaux mortaisés **80 x 80 mm**
traverses hautes et basses **95 x 35 mm**
ou poteaux rainurés **70 x 70 mm**
U **25 x 25 mm** périphérique

Forme droite uniquement

+ Existe en VARIOS XL
Traverses de **110 x 42 mm**



Coloris RAL 8019 FT - Dimensions maxi entre poteaux : 2000 mm



Coloris RAL 7016 FT



Coloris RAL 7016 FT - Dimensions maxi entre poteaux :
2000 mm si hauteur < 1200 mm, 1500 mm si hauteur > 1200 mm

*À coordonner
avec les portails
Planet ou Odalisque
voir p.39*

. Lucha CL CT 15

Traverse haute et basse **95 x 35 mm**

Remplissage horizontal **130 x 20 mm**
en standard ou **200 x 20 mm**
ou **290 x 20 mm** en option

Barreaudage horizontal **80 x 20 mm**
ou tôle décorative

Poteaux mortaisés **80 x 80 mm**

Forme droite uniquement

+ Existe en LUCHA XL
Traverses de **110 x 42 mm**

7
configurations
tôle



Poteau
70 x 70 mm
rainuré

. Okapia CL CT 18

Remplissage par lames horizontales
130 x 20 mm en standard ou **200 x 20 mm**
ou **290 x 20 mm** en option
et profils **20 x 20 mm** gris Silver
(par défaut)

Poteaux mortaisés **80 x 80 mm**
traverses hautes et basses **95 x 35 mm**

Poteaux rainurés **70 x 70 mm**
U **25 x 25 mm** périphérique

Forme droite uniquement

+ Existe en OKAPIA XL
Traverses de **110 x 42 mm**

Gamme Pavillon Aluminium

Le concept Serrenda

Pose simplifiée
grâce aux poteaux rainurés

3
hauteurs de lames

12
configurations



Coloris RAL 5003 FT - Dimensions maxi entre poteaux :
2000 mm si hauteur < 1209 mm, 1500 mm si hauteur > 1209 mm

. Serrenda 130 A CL CT 31 A

Remplissage par lames horizontales **130 x 20 mm**

Clip de finition poteau

Poteaux rainurés **70 x 70 mm**

Forme droite uniquement



Coloris RAL 7006 FT - Tôle décorative Hylas RAL 7006 FT

34

modèles
de tôles
voir p.17

. Serrenda 130 B

CL CT 31 B

Remplissage par lames horizontales
130 x 20 mm

Tôle décorative **de 250 mm**

Hauteur en fonction
du nombre de lames



Coloris RAL 9016

. Serrenda 130 C

CL CT 31 C

Remplissage par lames horizontales
130 x 20 mm

Profil intercalaire **de 20 mm**
gris Silver (par défaut) ou RAL standard

Hauteur en fonction
du nombre de lames



Coloris RAL 7016 FT - Tôle décorative Hylas RAL 9016

34

modèles
de tôles
voir p.17

. Serrenda 130 D


CL CT 31 D

Remplissage par lames horizontales
130 x 20 mm

Profil intercalaire **de 20 mm**
gris Silver (par défaut) ou RAL standard

Tôle décorative **de 250 mm**

Hauteur en fonction
du nombre de lames



Coloris RAL 7016 FT - Dimensions maxi entre poteaux :
2000 mm si hauteur < 1239 mm, 1500 mm si hauteur > 1239 mm

. Serrenda 200 A CL CT 32 A

Remplissage par lames horizontales
200 x 20 mm

Hauteur en fonction
du nombre de lames

Clip de finition poteaux

Poteaux rainurés **70 x 70 mm**

Forme droite uniquement



Coloris RAL 9016 - Tôle décorative Hylas RAL 9006 FT

34

modèles
de tôles
voir p.17

. Serrenda 200 B CL CT 32 B

Remplissage par lames horizontales
200 x 20 mm

Tôle décorative **de 250 mm**

Hauteur en fonction
du nombre de lames

Clip de finition

Forme droite uniquement



Coloris RAL 5003 FT

. Serrenda 200 C CL CT 32 C

Remplissage par lames
horizontales **200 x 20 mm**

Profil intercalaire **de 20 mm**
gris Silver (par défaut)
ou RAL standard

Clip de finition

Forme droite uniquement



Coloris RAL 7009 FT - Tôle décorative Hylas RAL 7022 FT
- Profil intercalaire RAL 7022 FT

34

modèles
de tôles
voir p.17

. Serrenda 200 D CL CT 32 D

Remplissage par lames
horizontales
200 x 20 mm

Profil intercalaire **de 20 mm**
gris Silver (par défaut)
ou RAL standard

Tôle décorative **de 250 mm**

Forme droite uniquement



Coloris RAL 7037 FT présentée avec cache-platine
Dimensions maxi entre poteaux :
1200 mm si hauteur < 1199 mm, 1500 mm si hauteur > 1199 mm

. Serrenda 290 A CL CT 30 A

Remplissage par lames horizontales **290 x 20 mm**

Clip de finition poteau

Poteaux rainurés **70 x 70 mm**

Forme droite uniquement



Cache-platine
pour poteaux 70 x 70 mm
ou 80 x 80 mm



Coloris RAL 5003 FT - Tôle décorative Hylas RAL 5003 FT

34

modèles
de tôles
voir p.17

. Serrenda 290 B CL CT 30 B

Remplissage par lames horizontales
290 x 20 mm

Tôle décorative **de 250 mm**

Hauteur en fonction
du nombre de lames

Forme droite uniquement



Coloris RAL 9005 FT

. Serrenda 290 C CL CT 30 C

Remplissage par lames horizontales
290 x 20 mm

Profil intercalaire **de 20 mm**
gris Silver (par défaut) ou RAL standard

Hauteur en fonction
du nombre de lames

Forme droite uniquement



Coloris RAL 7039 FT - Tôle décorative Hylas RAL 7039 FT
- Profil intercalaire RAL 9006 FT

34

modèles
de tôles
voir p.17

. Serrenda 290 D CL CT 30 D

Remplissage par lames horizontales
290 x 20 mm

Tôle décorative **de 250 mm**

Profil intercalaire **de 20 mm**
gris Silver (par défaut) ou RAL standard

Clip de finition poteau

Hauteur en fonction
du nombre de lames

Forme droite uniquement

Gamme Résidence Aluminium

Le design contemporain



Coloris RAL 7016 FT - Dimensions maxi entre poteaux : 2000 mm

. Amador CL CT 29

Traverse **40 x 40 mm**

Barreaudage vertical en applique
par tubes **Ø 20**
+ embouts composite noir

Poteaux mortaisés **80 x 80 mm**



Coloris RAL 9005 FT - Dimensions maxi entre poteaux : 2000 mm

. Bellagio A CL CT 28 A

Traverse basse **110 x 42 mm**

Traverse applique **80 x 20 mm**

Remplissage tôle décorative
avec découpe laser

Poteaux mortaisés **80 x 80 mm**



2^e version
Bellagio B CL CT 28 B

Gamme Résidence Aluminium

Le design classique



Coloris RAL 7016 FT - anneaux haut et bas
Dimensions maxi entre poteaux : 1500 mm pour poteaux 60 x 40 mm, 2000 mm pour poteaux 80 x 80 mm



Tôle droite festonnée demie ou toute hauteur, en option.

. Lattery CL CS 04

Profils et traverses section **40 x 40 mm x 2**

Barreaudage tubes **Ø 20** et anneaux* **Ø 100 mm**

*Sauf Phalaris CL CS 01

Poteaux mortaisés **60 x 40 mm** ou **80 x 80 mm**



Coloris RAL 8019 FT - sans anneaux

. Phalaris CL CS 01




Coloris RAL 5003 FT - anneaux bas

. Pilatus CL CS 02



Coloris RAL 3004 FT - anneaux haut

. Godolphin CL CS 03



CLÔTURES PVC



Bien définir
votre projet
p. 14

Gamme Pavillon

LES AJOURÉES

118



LES TROMPE L'OEIL
LES PLEINES

123



Gamme Résidence

LES AJOURÉES
LES PLEINES

128



Nuancier
p.16

Les accessoiresp.140

Clôtures PVC



Caletto TYPE 07 - coloris 5003 FT

10 ANS
GARANTIE

FABRICATION
& LAQUAGE
LIQUIDE PVC

7 ANS
GARANTIE

PVC PLAXÉ



Pratique, esthétique et économique, DC propose une gamme de clôture PVC adaptée à votre budget. Faciles d'entretien, nos clôtures PVC résisteront à toutes les intempéries. Fabriquées dans nos ateliers, nous avons développé une gamme PVC faites pour durer dans le temps.



Esthétique

*Contemporain
Personnalisable*



En PVC

Durable et léger



Étanchéité

*Insensible
aux intempéries*

7

**COLORIS
AU CHOIX**
(voir p.16)

Parce que chacun mérite d'aménager son extérieur, selon ses goûts, ses envies et son budget,

nous vous proposons 2 niveaux de gamme :

Gamme Pavillon

Rapport qualité prix

Gamme Résidence

Finitions haut de gamme

Gamme Pavillon PVC

Les ajourés

Nouveauté
**20
23**

10 ANS
GARANTIE

FABRICATION
& LAQUAGE
LIQUIDE PVC

7 ANS
GARANTIE

PVC PLAXÉ



Coloris 7035 FT - Dimensions maxi entre poteaux : 1500 mm en PVC blanc, 1200 mm en 7 coloris PVC laqués

. Zarkava TYPE 22

PVC Blanc ou 7 coloris PVC laqués

Barreaudage horizontal par lames PVC **160 x 28 mm**
espacées de **10 mm** à l'aide d'entretoises

Poteaux rainurés **96 x 96 mm**

Forme droite uniquement

3004
FT

5003
FT

6021
FT

5024
FT

7016
FT

1015
FT

7035
FT





Coloris blanc - Dimensions maxi entre poteaux : 1500 mm en PVC blanc, 1200 mm en plaxé chêne doré



. Ramiro B TYPE 01 B

PVC Blanc ou plaxé chêne doré

Barreaudage vertical par lames PVC
100 x 20 mm

Traverses hautes et basses mortaisées
120 x 28 mm

Poteaux mortaisés 80 x 80 mm,
96 x 96 mm ou 120 x 120 mm

Forme droite uniquement



Coloris blanc - Dimensions maxi entre poteaux : 1500 mm en PVC blanc, 1200 mm en plaxé chêne doré



. Ramiro D TYPE 01 D

PVC Blanc ou plaxé chêne doré

Barreaudage vertical par lames PVC
70 x 20 mm

Traverses hautes et basses mortaisées
120 x 28 mm

Poteaux mortaisés 80 x 80 mm,
96 x 96 mm ou 120 x 120 mm

Forme droite uniquement



Coloris blanc - Dimensions maxi entre poteaux : 1800 mm en PVC blanc, 1200 mm en plaxé chêne doré



Lisses losangées



Lisses carrées

. Quastor TYPE 08

PVC Blanc ou plaxé chêne doré

Lisses losangées ou carrées
80 x 80 mm

Poteaux 120 x 120 mm

Pour les lisses losangées,
poteaux à sceller uniquement

Forme droite uniquement



Coloris 5003 FT - Dimensions maxi entre poteaux : 1500 mm en PVC blanc, 1200 mm en plaxé chêne doré ou 7 coloris PVC laqués

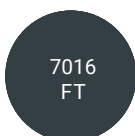
. Caletto TYPE 07

PVC Blanc ou plaxé chêne doré
ou 7 coloris PVC laqués

Lisses horizontales 120 x 28 mm

Poteaux 80 x 80 mm,
96 x 96 mm
ou 120 x 120 mm

Forme droite uniquement





Coloris blanc - Dimensions maxi entre poteaux : 1500 mm en PVC blanc, 1200 mm en plaxé chêne doré



. Renovo B TYPE 10 B

PVC Blanc ou plaxé chêne doré

Barreaudage vertical par lames PVC
100 x 20 mm

Traverses hautes et basses avec moulures
120 x 28 mm

Poteaux mortaisés **80 x 80 mm**
ou **120 x 120 mm**

Forme droite uniquement



Coloris plaxé chêne doré - Dimensions maxi entre poteaux : 1500 mm en PVC blanc, 1200 mm en plaxé chêne doré



. Renovo D TYPE 10 D

PVC Blanc ou plaxé chêne doré

Barreaudage vertical par lames PVC
70 x 20 mm

Traverses hautes et basses avec moulures
120 x 28 mm

Poteaux mortaisés **80 x 80 mm**
ou **120 x 120 mm**

Forme droite uniquement

Gamme Pavillon PVC

Les persiennés et pleins

Nouveauté
**20
23**

10 ANS
GARANTIE

FABRICATION
& LAQUAGE
LIQUIDE PVC

7 ANS
GARANTIE

PVC PLAXÉ



Dimensions maxi entre poteaux : 1500 mm si hauteur < 1500 mm en PVC blanc, 1200 mm si hauteur > 1500 mm en PVC blanc, 1200 mm en plaxé

. Voltaire D TYPE 17 D

PVC Blanc ou plaxé chêne doré ou 7016 FT
ou bi-coloration avec remplissage Quercia

Remplissage panneau PVC 150 x 24 mm

Poteaux cloisonnés avec collerette basse RAL 7016
96 x 96 mm

Forme droite uniquement



*Le Quercia
Un plaxé ton bois mat texturé
donnant l'illusion d'un remplissage
en bois, sans les contraintes
d'entretien du bois naturel.*



Coloris 7016 FT - Dimensions maxi entre poteaux : 1500 mm en PVC blanc, 1200 mm en plaxé chêne doré ou 7016 FT ou 7 coloris PVC laqués

. Nashville TYPE 20

PVC Blanc ou plaxé chêne doré ou 7016 FT ou 7 coloris PVC laqués

Barreaudage horizontal par lames PVC
130 x 28 mm

Poteaux 96 x 96 mm


Hauteur de 550 à 1460 mm (4 à 11 lames)

Forme droite uniquement





Coloris 6021 FT - Dimensions maxi entre poteaux : 1500 mm en PVC blanc, 1200 mm en plaxé chêne doré ou 7 coloris PVC laqués



. Éclipse A TYPE 03 A


PVC Blanc ou plaxé chêne doré
ou 7 coloris PVC laqués

Barreadage horizontal par lames PVC

Lisses 120 x 28 mm

Poteaux 120 x 120 mm

Forme droite uniquement



Coloris blanc - Dimensions maxi entre poteaux : 1200 mm



. Éclipse B TYPE 03 B

PVC Blanc ou plaxé chêne doré

Barreadage horizontal par lames PVC

Lisses 100 x 20 mm

Poteaux 80 x 80 mm ou 120 x 120 mm

Forme droite uniquement



Coloris plaxé chêne doré - Dimensions maxi entre poteaux : 1500 mm en PVC blanc, 1200 mm en plaxé chêne doré



. Éclipse C TYPE 03 C

PVC Blanc ou plaxé chêne doré

Barreadage horizontal par lames PVC

Lisses 130 x 35 mm hélice

Poteaux 80 x 80 mm ou 120 x 120 mm

Forme droite uniquement



Coloris blanc - Dimensions maxi entre poteaux : 1500 mm en PVC blanc, 1200 mm en plaxé chêne doré



. Ultimate TYPE 16

PVC Blanc ou plaxé chêne doré

Lisses 120 x 28 mm

Poteaux 120 x 120 mm

Forme droite uniquement



Coloris blanc - Dimensions maxi entre poteaux : 1500 mm en PVC blanc, 1200 mm en plaxé chêne doré



. Ramzes TYPE 09

PVC Blanc ou plaxé chêne doré

Remplissage vertical 300 x 24 mm, pas de 50 mm

Poteaux 80 x 80 mm ou 120 x 120 mm mortaisés

Forme droite uniquement



Coloris blanc - Dimensions maxi entre poteaux : 1500 mm si hauteur < 1500 mm en PVC blanc, 1200 mm si hauteur > 1500 mm en PVC blanc, 1200 mm en plaxé chêne doré



. Persimmon TYPE 21


PVC Blanc ou plaxé chêne doré

Lisses 100 x 20 mm

Plat alu laqué centré 20 x 5 mm

Poteaux 96 x 96 mm

Forme droite uniquement



Coloris blanc - Dimensions maxi entre poteaux :
 1500 mm si hauteur < 1500 mm en PVC blanc,
 1200 mm si hauteur > 1500 mm en PVC blanc,
 1200 mm en plaxé chêne doré



. Voltaire A TYPE 17 A

PVC Blanc ou plaxé chêne doré

Remplissage panneau PVC
300 x 24 mm,
 pas de **50 mm**

Finition grain d'orge rainuré horizontal

Poteaux **96 x 96 mm**

Forme droite uniquement



Coloris blanc - Dimensions maxi entre poteaux :
 1500 mm si hauteur < 1500 mm en PVC blanc,
 1200 mm si hauteur > 1500 mm en PVC blanc,
 1200 mm en plaxé chêne doré



. Voltaire B TYPE 17 B

PVC Blanc ou plaxé chêne doré

Remplissage panneau PVC
300 x 24 mm, pas de **50 mm**

Finition mouchette rainurée horizontale

Poteaux **96 x 96 mm**

Forme droite uniquement



Coloris 7016 FT - Dimensions maxi entre poteaux :
 1500 mm si hauteur < 1500 mm en PVC blanc,
 1200 mm si hauteur > 1500 mm en PVC blanc,
 1200 mm en plaxé chêne doré

. Voltaire D TYPE 17 D

PVC Blanc ou plaxé chêne doré
 ou **7016 FT**

Remplissage panneau PVC **150 x 24 mm**

Poteaux cloisonnés avec collerette basse
96 x 96 mm

Forme droite uniquement



. Capitol Parvue

Coloris Blanc

Remplissage panneau PVC
300 x 24 mm, pas de 50 mm

Hublot en option
Rond Ø 310 mm
Carré 300 x 300 mm
Triangle 400 x 400 mm

Finition grain d'orge rainuré
à l'horizontal

Poteaux cloisonnés 96 x 96 mm

Hauteur de 1500 à 2100 mm

Dimensions max entre poteaux :
1500 mm si hauteur < 1500 mm (blanc)
1200 mm si hauteur > 1500 mm (blanc)

Ajoutez un hublot

1. DE QUELLE FORME AVEZ-VOUS BESOIN ?



. Rond, losange
ou triangle.


2. QUEL COLORIS POUR LE CONTOUR ?



Les techniques de l'imprimerie ne permettent pas de restituer très exactement la couleur réelle.
Coloris non contractuels. Vérifier le coloris choisi sur un nuancier RAL.

Gamme Résidence PVC

Cadre inox gainé



Coloris blanc - Dimensions maxi entre poteaux : 1800 mm


Forme standard Formes disponibles (avec plus value)

10 ANS
GARANTIE

FABRICATION
& LAQUAGE
LIQUIDE PVC

7 ANS
GARANTIE

PVC PLAXÉ




. Pasteur TYPE 04

Remplissage panneau PVC rainuré
150 x 24 mm finition grain d'orge
300 x 24 mm, pas de **50 mm**

Traverses inox gainées

U de finition

Poteaux mortaisés **80 x 80 mm**
ou **120 x 120 mm**

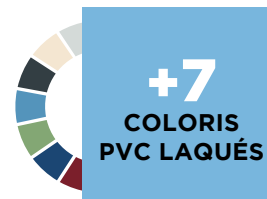


- 1 TRAVERSE INOX 304 SECTION 30 X 30 MM ET ÉPAISSEUR 1,2 MM
- 2 LAMES PVC VISSÉ EN APPLIQUE SUR TRAVERSE
- 3 GAINAGE PVC 40 X 40 MM VISSERIE INOX
- 4 POTEAU PVC 80 X 80 MM OU 120 X 120 MM



Coloris 1015 FT - Dimensions maxi entre poteaux : 1800 mm

Forme standard Formes disponibles (avec plus value)




. Jalisco TYPE 05

Barreaudage vertical par lames
PVC **120 x 28 mm**

Traverses inox gainées et embout plat

Poteaux mortaisés **80 x 80 mm**
ou **120 x 120 mm**



Coloris 5024 FT - Dimensions maxi entre poteaux : 1500 mm en PVC blanc, 1200 mm en plaxé chêne doré ou 7 coloris laqués

. Tracery TYPE 13

Lisses horizontales rectangle **120 x 28 mm**
ou **160 x 28 mm** (en option)

Poteaux inox **30 x 30 mm** gainés de PVC
40 x 40 mm

Forme droite uniquement



Intérieur



Coloris blanc - Dimensions maxi entre poteaux : 1800 mm



. Landgraf D TYPE 06 D

Barreaudage vertical par lames PVC
100 x 28 mm

Traverses inox gainées et embout plat

Poteaux mortaisés 80 x 80 mm,
85 x 85 mm ou 120 x 120 mm

Forme standard



Formes disponibles (avec plus value)



Coloris 3004 FT - Dimensions maxi entre poteaux : 1800 mm



. Landgraf E TYPE 06 E

Barreaudage vertical par lames PVC
80 x 28 mm

Traverses inox gainées et embout plat

Poteaux mortaisés 80 x 80 mm,
85 x 85 mm ou 120 x 120 mm

Forme standard



Formes disponibles (avec plus value)

